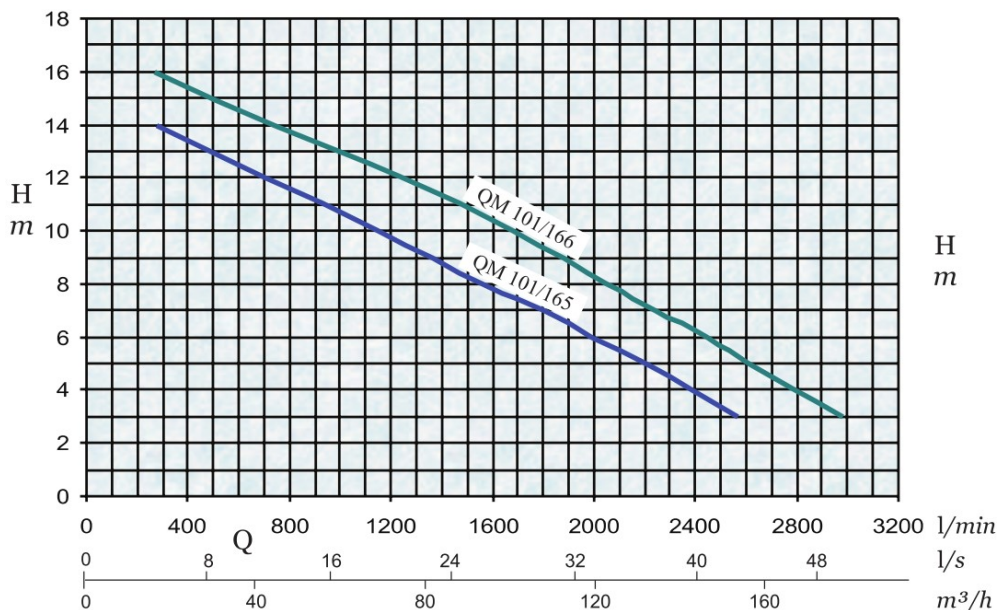


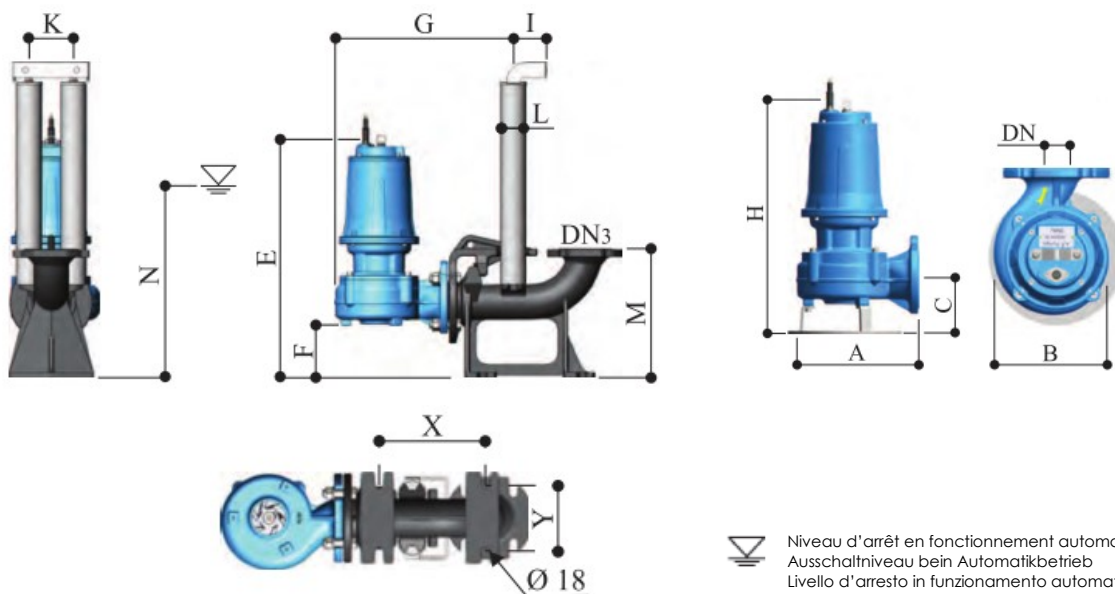
## QM 101/165-166




Passage libre 90 mm  
Freier Durchgang 90 mm  
Passaggio libero 90 mm



Type Typ Tipo	n [t/min] [U/min]	P [kW]	I [A]	U [V]	f [Hz]	COS φ [-]	DN [DN]	DN3 [DN]	Poids [kg] Gewicht [kg] Peso [kg]
QM 101/165	1450	4.1	9.4	400	50	-	100	100	96.0
QM 101/166	1450	5.5	11.8	400	50	-	100	100	103.0



 Niveau d'arrêt en fonctionnement automatique  
Ausschaltniveau beim Automatikbetrieb  
Livello d'arresto in funzionamento automatico

Type / Typ / Tipo	E	F	G	I	K	L	M	N	X	Y	H	A	B	C
QM 101/165-166	760	110	593	85	100	2"	400	600	250	150	740	450	360	190